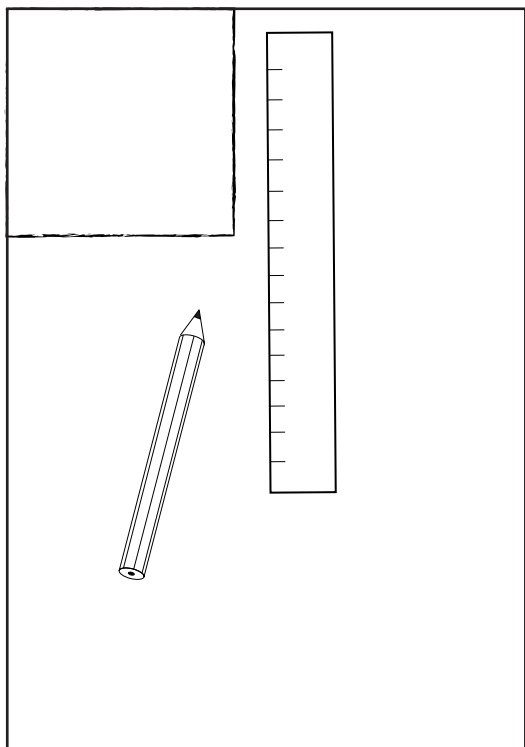


Gör en gradskiva utan skrivare

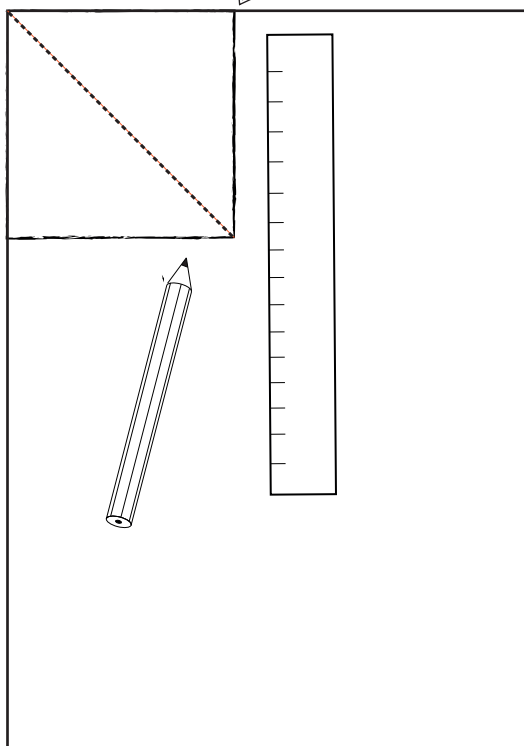
Om du inte har tillgång till en skrivare så kan du göra en 45-gradig skiva själv. Följ stegen nedan.



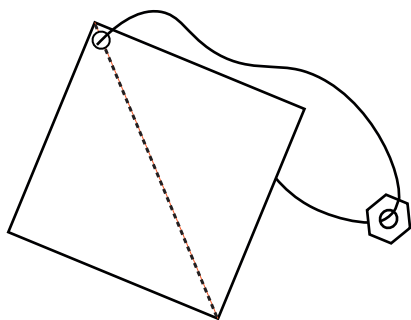
1. Rita en fyrkant där alla sidor är lika långa och alla vinklar är 90 grader.



2. Dra ett diagonalt streck.
3. Klipp ut fyrkanten.



4. Fäst tråden på det diagonala strecket i ena hörnet.



5. Fäst skivan med tråd på röret.

När snöret hänger rakt längsmed det diagonala strecket så tittar du i 45 graders vinkel.

